ANEXO 3.

DESCRIPCIÓN DE PAISAJES

Escenario 1

GERMINADORES Y ALMÁCIGOS



Cambio de imagen como consecuencia de haber tomado la siguiente decisión:

- Construir el germinador a ras del suelo.

Cambio de imagen como consecuencia de haber tomado la siguiente decisión:

- Para obtener material de siembra desinfecta el sustrato aplicando un producto químico.

Escenario 2

SISTEMAS DE PRODUCCIÓN

Cambio de imagen como consecuencia de haber tomado la siguiente decisión:

- De un lote de café recientemente eliminado juntar todas las ramas y hojarasca para quemarlas.

Cambio de imagen como consecuencia de haber tomado la siguiente decisión:

- Sembrar asociado maíz o frijol entre los surcos del café en un lote renovado por siembra.

Cambio de imagen como consecuencia de haber tomado la siguiente decisión:

- Eliminar todas las arvenses utilizando desyerba manual, guadaña y aplicación de herbicida.

Cambio de imagen como consecuencia de haber tomado la siguiente decisión:

- Talar todos los árboles y dejar a libre exposición el nuevo cafetal.

Cambio de imagen como consecuencia de haber tomado la siguiente decisión:

- Talar todos los árboles y dejar a libre exposición el nuevo cafetal.

Cambio de imagen como consecuencia de haber tomado la siguiente decisión:

- Sembrar árboles en las orillas de los caminos, carreteras y linderos.

Escenario 3
MANEJO DEL CULTIVO

Cambio de imagen como consecuencia de haber tomado la siguiente decisión:

- Aplicar fertilizantes con alto grado de Nitrógeno (como único nutriente).
- Utilizar solamente Urea.

Cambio de imagen como consecuencia de haber tomado la siguiente decisión:

- Uso de bolsa con capacidad de 1 kilogramo para los colinos.

Cambio de imagen como consecuencia de haber tomado la siguiente decisión:

- Trazar el lote a cabuya pisada.



Cambio de imagen como consecuencia de haber tomado la siguiente decisión:

- Utilizar la máquina de espalda para eliminar la cobertura de maleza.

Cambio de imagen como consecuencia de haber tomado la siguiente decisión:

- Talar todos los árboles y dejar a libre exposición el nuevo cafetal.

Cambio de imagen como consecuencia de haber tomado la siguiente decisión:

- Sembrar en su finca Eucaliptos y Pinos.

Cambio de imagen como consecuencia de haber tomado la siguiente decisión:

- Sembrar árboles en las orillas de los caminos, carreteras y linderos.

Cambio de imagen como consecuencia de haber tomado la siguiente decisión:

- En un lote que se encuentra en un período crítico para el ataque de Broca; para proteger su cafetal aplica insecticida inmediatamente.

Cambio de imagen como consecuencia de haber tomado la siguiente decisión:

- Realizar prácticas culturales para el manejo de la Broca.

Cambio de imagen como consecuencia de haber tomado la siguiente decisión:

- Aplicar fertilizantes con alto grado de Nitrógeno (como único nutriente) para fertilizar su cafetal.
- Utilizar solamente Urea como fertilizante para sus cafetales en producción.

Escenario 4

RECOLECCIÓN Y BENEFICIO

Cambio de imagen como consecuencia de haber tomado la siguiente decisión:

- Uso de bolsa con capacidad de 1 kilogramo para los colinos.

Cambio de imagen como consecuencia de haber tomado la siguiente decisión:

- Trazar el lote a cabuya pisada.

Cambio de imagen como consecuencia de haber tomado la siguiente decisión:

- Utilizar la máquina de espalda para eliminar la cobertura de maleza.

Cambio de imagen como consecuencia de haber tomado la siguiente decisión:

- Talar todos los árboles y dejar a libre exposición el nuevo cafetal.

Cambio de imagen como consecuencia de haber tomado la siguiente decisión:

- Sembrar en su finca Eucaliptos y Pinos.

Cambio de imagen como consecuencia de haber tomado la siguiente decisión:

- Sembrar árboles en las orillas de los caminos, carreteras y linderos.

Cambio de imagen como consecuencia de haber tomado la siguiente decisión:

- Se acerca la temporada de cosecha del café y no capacita a los trabajadores, ya que son las mismas personas que siempre realizan la recolección.

Cambio de imagen como consecuencia de haber tomado la siguiente decisión:

- Construir dos tanques para la fermentación.

Cambio de imagen como consecuencia de haber tomado la siguiente decisión:

- Aplicar fertilizantes con alto grado de Nitrógeno (como único nutriente) para fertilizar su cafetal.
- Utilizar solamente Urea como fertilizante para sus cafetales en producción.

Escenario 5

MANEJO DE SUBPRODUCTOS

Cambio de imagen como consecuencia de haber tomado la siguiente decisión:

- Sembrar árboles en las orillas de los caminos, carreteras y linderos.

Cambio de imagen como consecuencia de haber tomado la siguiente decisión:

- Instalar un desmucilaginador.

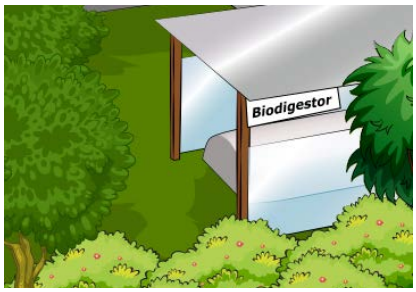

Cambio de imagen como consecuencia de haber tomado la siguiente decisión:

- Después de utilizar el desmucilaginador en el beneficio de su café, no mezcla el mucílago con la pulpa y lo aprovecha en el biodigestor.

Cambio de imagen como consecuencia de haber tomado la siguiente decisión:

- Amontonar la pulpa a la intemperie para acelerar su descomposición y después regarla.